



ТЕРРИТОРИАЛЬНЫЙ ОРГАН
ФЕДЕРАЛЬНОЙ СЛУЖБЫ
ГОСУДАРСТВЕННОЙ СТАТИСТИКИ
ПО РЕСПУБЛИКЕ КОМИ

Оперативные данные по сельскому хозяйству в Республике Коми



за январь-июнь 2023 года




ТЕРРИТОРИАЛЬНЫЙ ОРГАН
ФЕДЕРАЛЬНОЙ СЛУЖБЫ
ГОСУДАРСТВЕННОЙ СТАТИСТИКИ
ПО РЕСПУБЛИКЕ КОМИ

Оперативные данные по сельскому хозяйству

в Республике Коми

за январь-июнь 2023 года

- 01 ДИНАМИКА ПРОИЗВОДСТВА ПРОДУКЦИИ СЕЛЬСКОГО ХОЗЯЙСТВА
- 02 ПОГОЛОВЬЕ СКОТА И ПТИЦЫ
- 03 СТРУКТУРА ПОГОЛОВЬЯ СКОТА И ПТИЦЫ ПО КАТЕГОРИЯМ ХОЗЯЙСТВ
- 04 ПРОИЗВОДСТВО ПРОДУКЦИИ ЖИВОТНОВОДСТВА
- 05 СТРУКТУРА ПРОИЗВОДСТВА ПРОДУКЦИИ ЖИВОТНОВОДСТВА ПО КАТЕГОРИЯМ ХОЗЯЙСТВ
- 06 СТРУКТУРА ПРОИЗВОДСТВА СКОТА И ПТИЦЫ

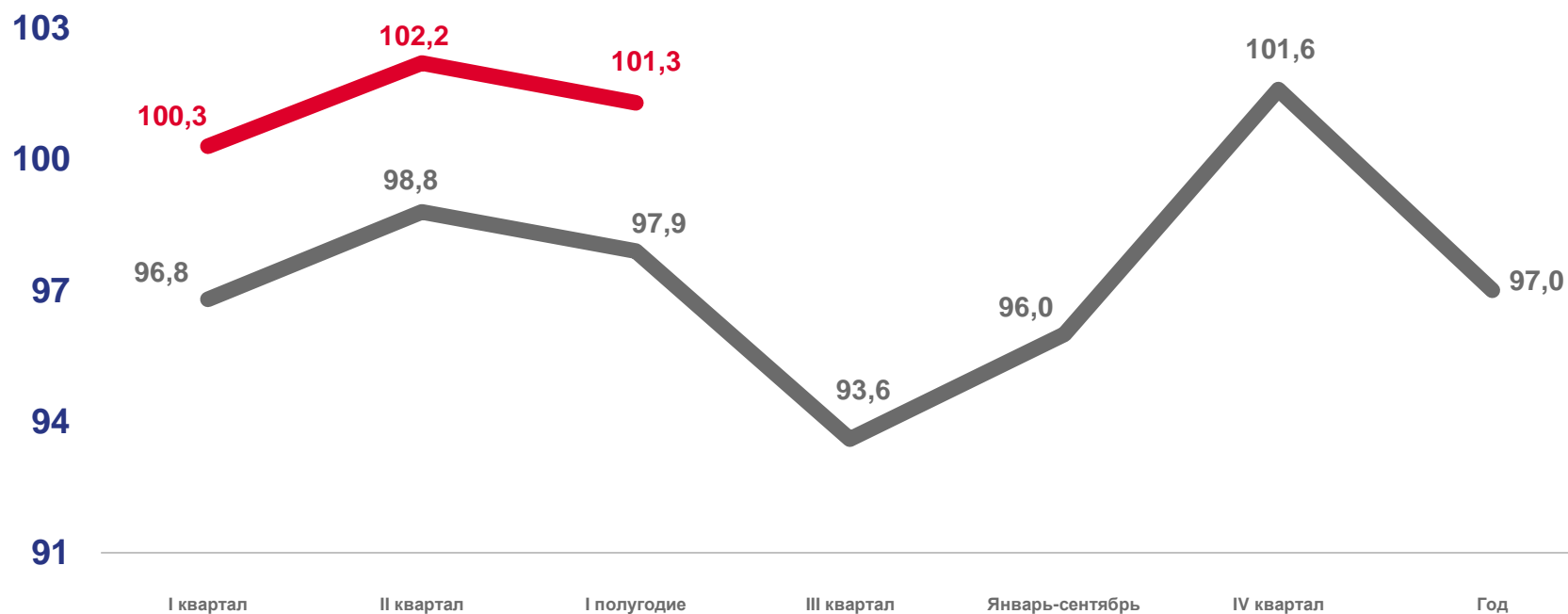


ДИНАМИКА ПРОИЗВОДСТВА ПРОДУКЦИИ СЕЛЬСКОГО ХОЗЯЙСТВА

В ХОЗЯЙСТВАХ ВСЕХ КАТЕГОРИЙ; В ПРОЦЕНТАХ К СООТВЕТСТВУЮЩЕМУ ПЕРИОДУ
ПРЕДЫДУЩЕГО ГОДА

Январь-июнь 2023
в % к
январю-июню 2022

101,3



2022

2023





ПОГОЛОВЬЕ КРУПНОГО РОГАТОГО СКОТА

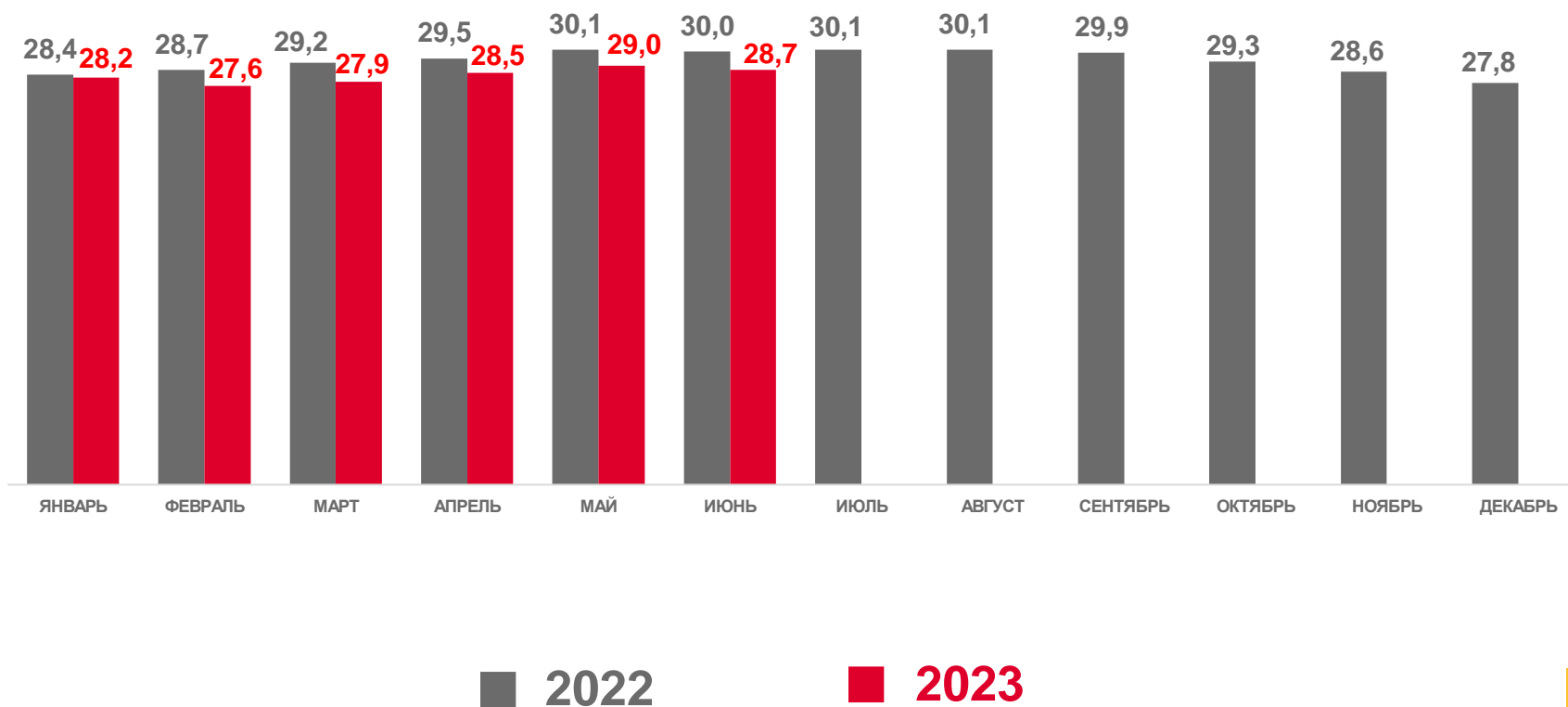
В ХОЗЯЙСТВАХ ВСЕХ КАТЕГОРИЙ; ТЫСЯЧ ГОЛОВ; НА КОНЕЦ МЕСЯЦА

На конец июня 2023

28,7 тыс. голов

95,8%

Изменение
к концу июня 2022





ПОГОЛОВЬЕ КОРОВ

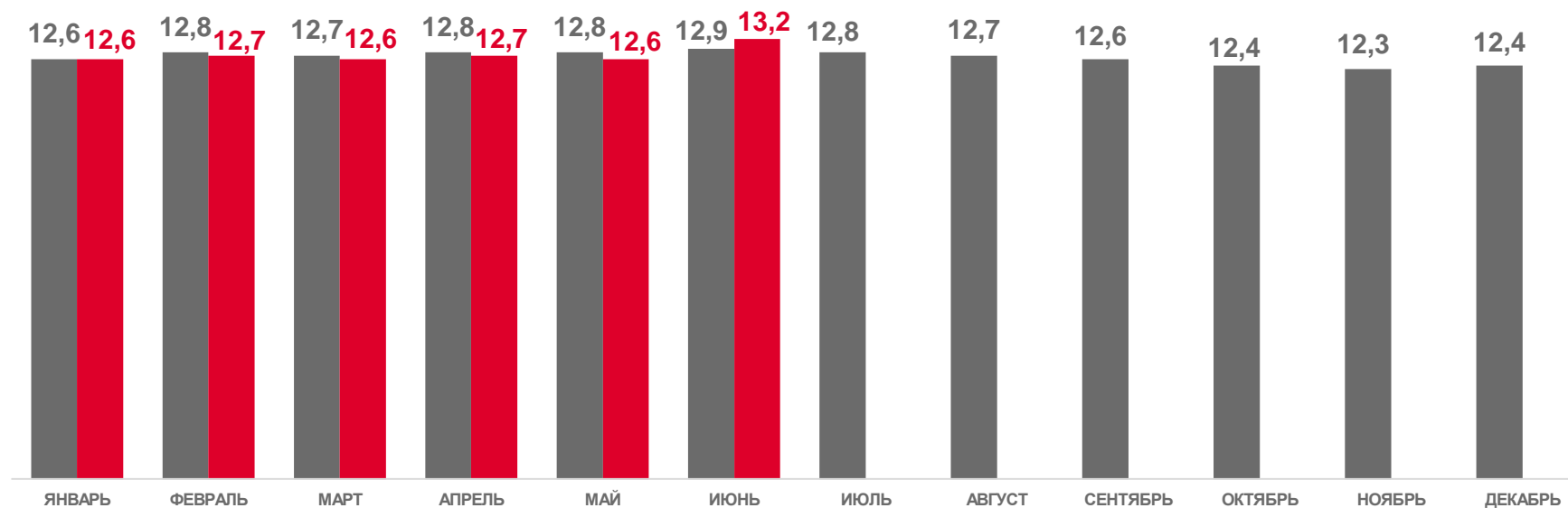
В ХОЗЯЙСТВАХ ВСЕХ КАТЕГОРИЙ; ТЫСЯЧ ГОЛОВ; НА КОНЕЦ МЕСЯЦА

На конец июня 2023

13,2 ТЫС. ГОЛОВ

102,5%

Изменение
к концу июня 2022



■ 2022

■ 2023





ПОГОЛОВЬЕ СВИНЕЙ

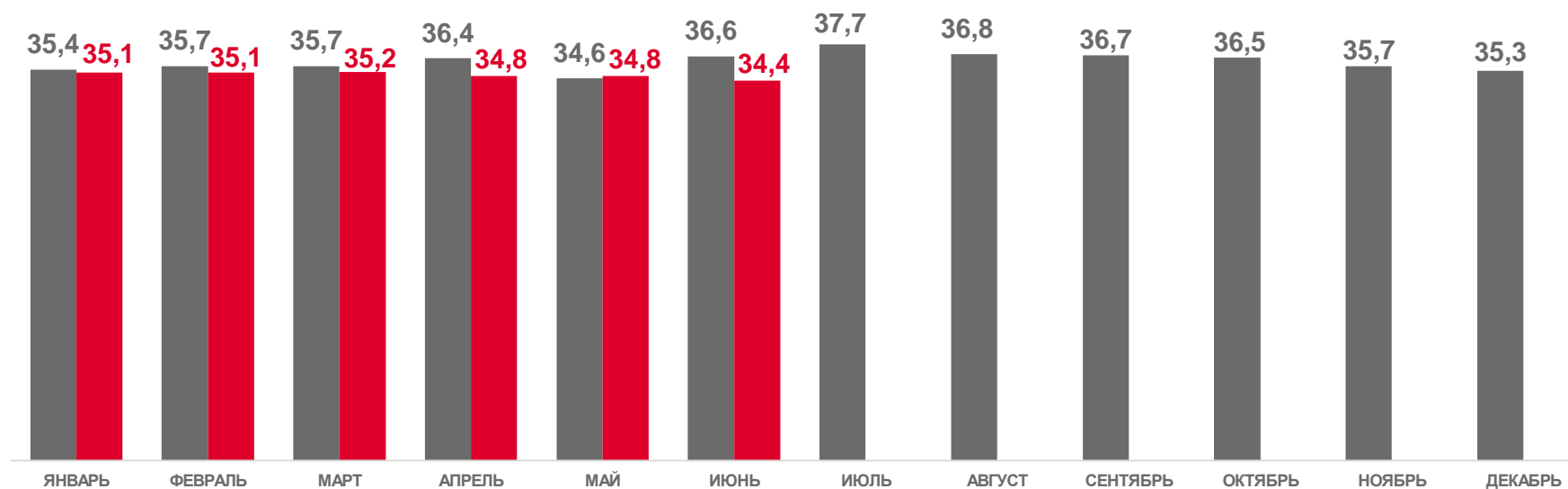
В ХОЗЯЙСТВАХ ВСЕХ КАТЕГОРИЙ; ТЫСЯЧ ГОЛОВ; НА КОНЕЦ МЕСЯЦА

На конец июня 2023

34,4 тыс. голов

94,0%

Изменение
к концу июня 2022



■ 2022

■ 2023





ПОГОЛОВЬЕ ПТИЦЫ

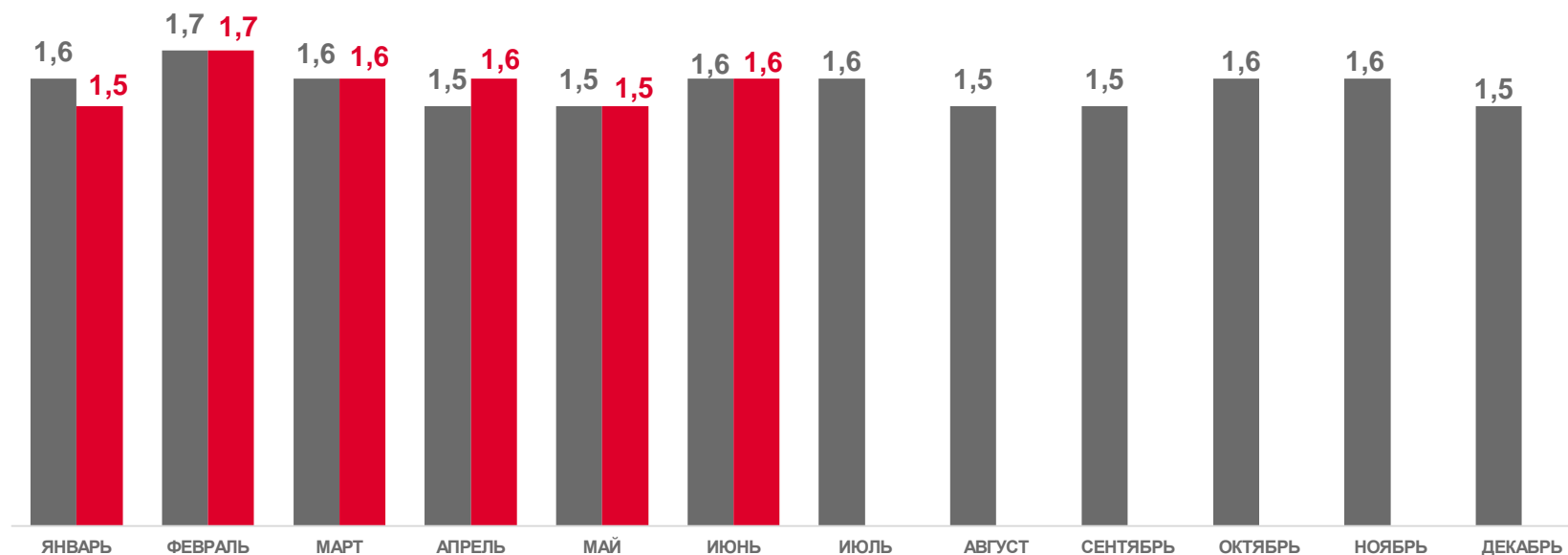
В ХОЗЯЙСТВАХ ВСЕХ КАТЕГОРИЙ; МИЛЛИОНОВ ГОЛОВ; НА КОНЕЦ МЕСЯЦА

На конец июня 2023

1 617,3 ТЫС. ГОЛОВ

101,4%


Изменение
к концу июня 2022



■ 2022

■ 2023





СТРУКТУРА ПОГОЛОВЬЯ СКОТА И ПТИЦЫ ПО КАТЕГОРИЯМ ХОЗЯЙСТВ

НА КОНЕЦ ИЮНЯ; В ПРОЦЕНТАХ К ПОГОЛОВЬЮ В ХОЗЯЙСТВАХ ВСЕХ КАТЕГОРИЙ





ПРОИЗВОДСТВО СКОТА И ПТИЦЫ НА УБОЙ (В ЖИВОМ ВЕСЕ)

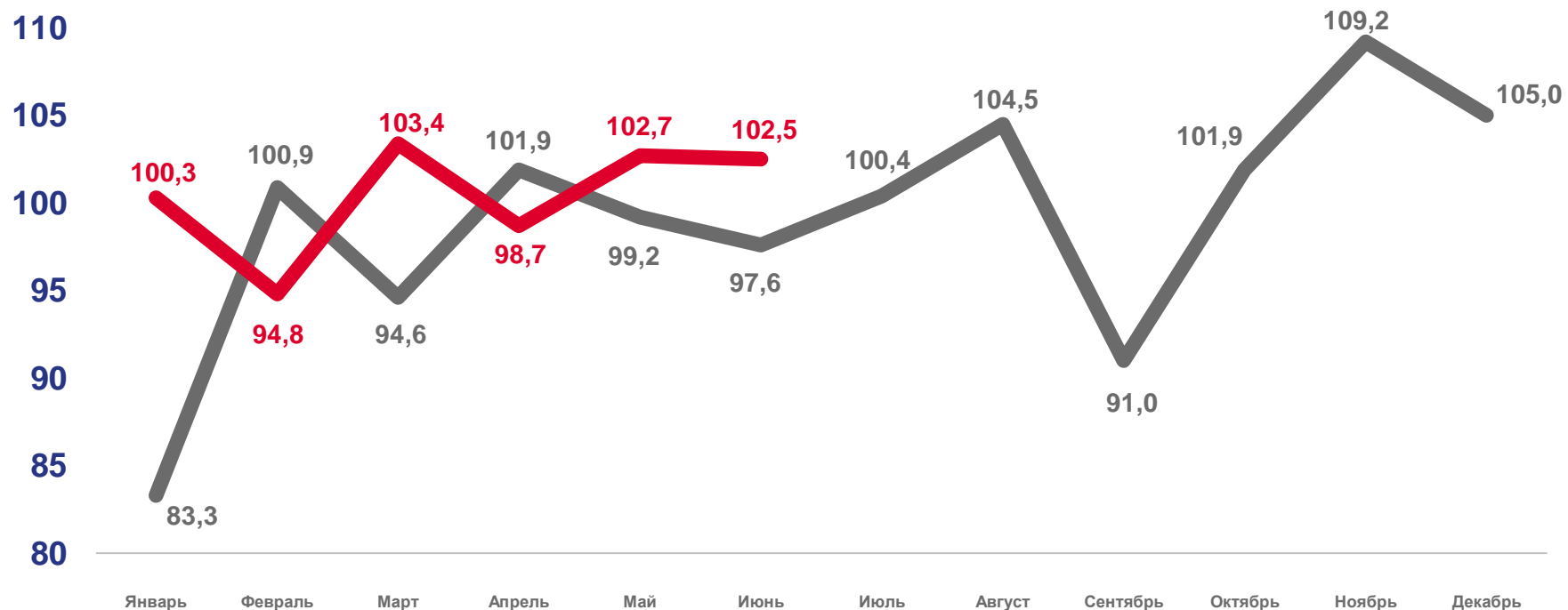
В ХОЗЯЙСТВАХ ВСЕХ КАТЕГОРИЙ; В ПРОЦЕНТАХ К СООТВЕТСТВУЮЩЕМУ МЕСЯЦУ
ПРЕДЫДУЩЕГО ГОДА

Январь-июнь 2023

17,1 ТЫС. ТОНН

100,5%

Изменение
к январю-июню 2022



2022

2023





ПРОИЗВОДСТВО МОЛОКА

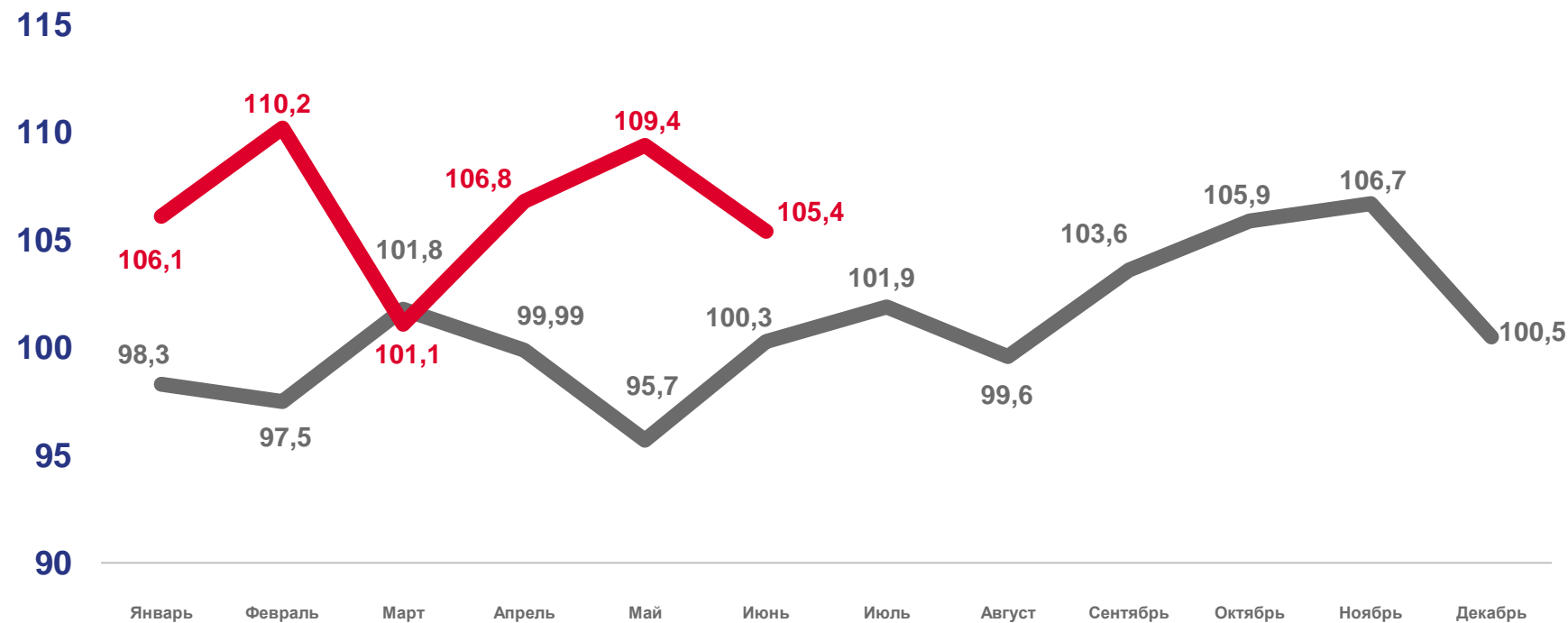
В ХОЗЯЙСТВАХ ВСЕХ КАТЕГОРИЙ; В ПРОЦЕНТАХ К СООТВЕТСТВУЮЩЕМУ МЕСЯЦУ ПРЕДЫДУЩЕГО ГОДА

Январь-июнь 2023

28,1 ТЫС. ТОНН

106,4%

Изменение
к январю-июню 2022



 2022

 2023





ПРОИЗВОДСТВО ЯИЦ

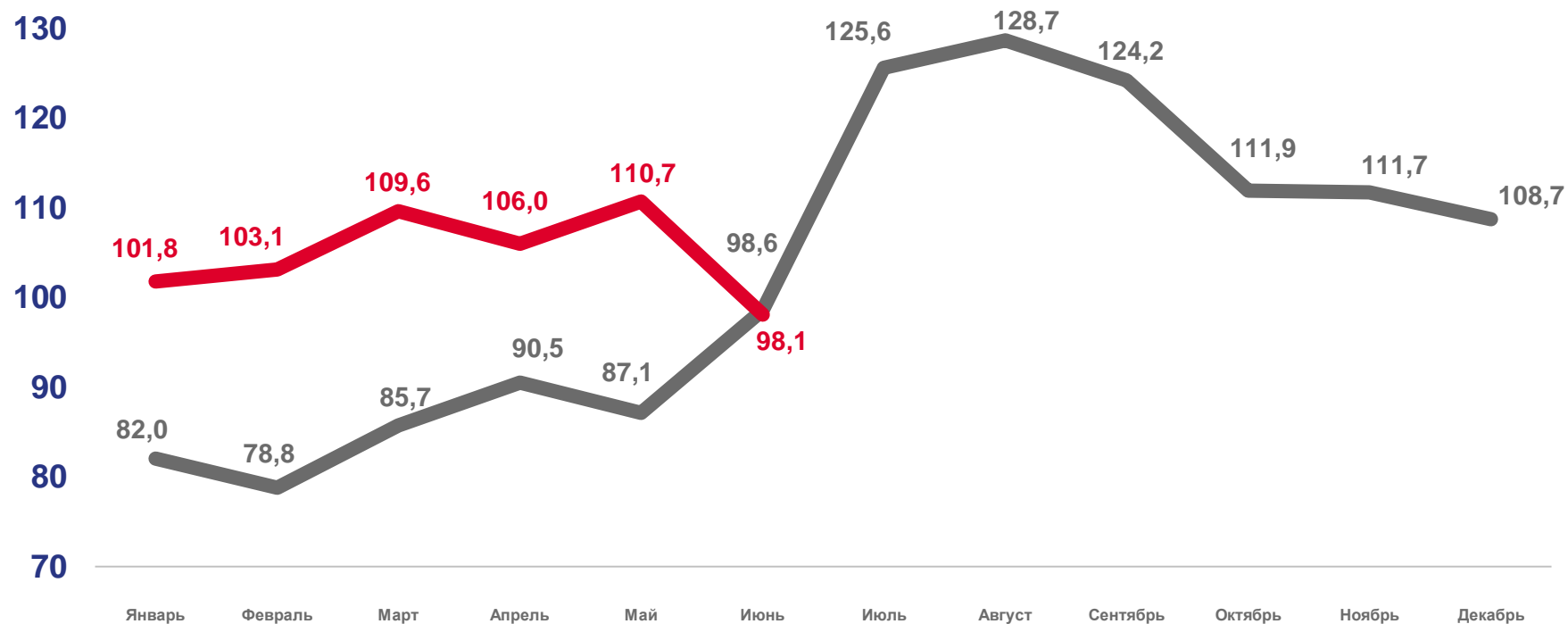
В ХОЗЯЙСТВАХ ВСЕХ КАТЕГОРИЙ; В ПРОЦЕНТАХ К СООТВЕТСТВУЮЩЕМУ МЕСЯЦУ ПРЕДЫДУЩЕГО ГОДА

Январь-июнь 2023

59,2 млн штук

104,8%

Изменение
к январю-июню 2022



2022

2023





СТРУКТУРА ПРОИЗВОДСТВА ПРОДУКЦИИ ЖИВОТНОВОДСТВА ПО КАТЕГОРИЯМ ХОЗЯЙСТВ

ЯНВАРЬ-ИЮНЬ; В ПРОЦЕНТАХ К ОБЩЕМУ ОБЪЕМУ ПРОИЗВОДСТВА
В ХОЗЯЙСТВАХ ВСЕХ КАТЕГОРИЙ

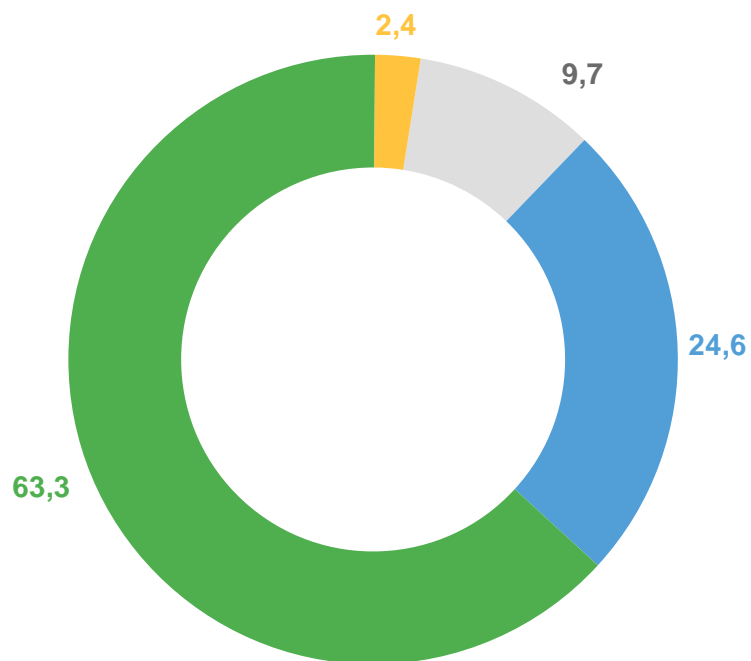




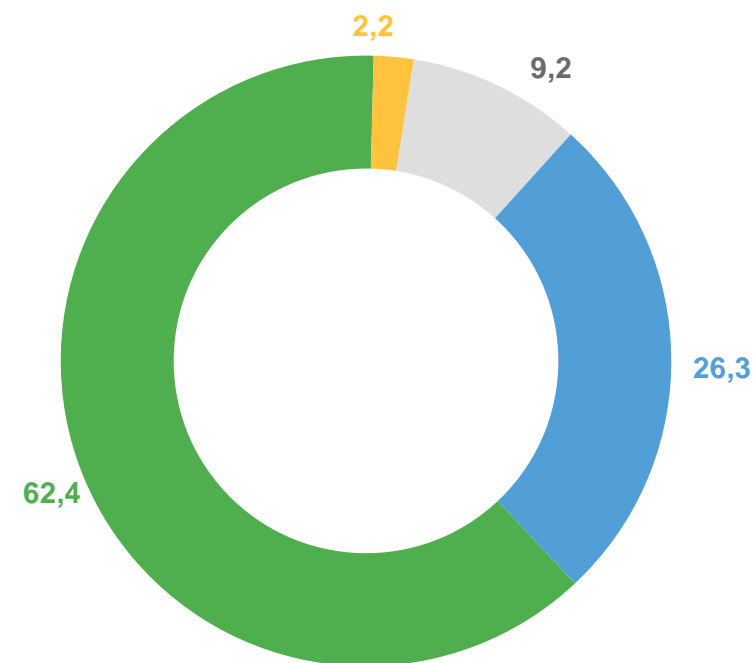
СТРУКТУРА ПРОИЗВОДСТВА СКОТА И ПТИЦЫ НА УБОЙ

В ХОЗЯЙСТВАХ ВСЕХ КАТЕГОРИЙ; В ЖИВОМ ВЕСЕ; В ПРОЦЕНТАХ К ИТОГУ

ЯНВАРЬ-ИЮНЬ 2022



ЯНВАРЬ-ИЮНЬ 2023



- Крупный рогатый скот
- Свиньи
- Птица
- Прочие виды скота

